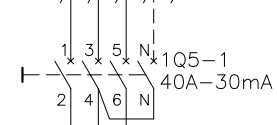
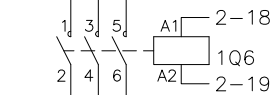
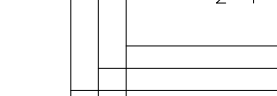
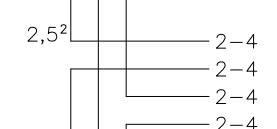
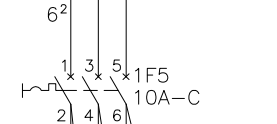


VOEDING
3~ 400V 50Hz

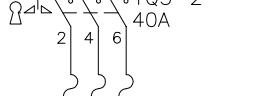
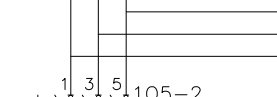
L1-L2-L3-N-PE



NOTE:
INDIEN NUL AANWEZIG DE DRAADBRUG VERWIJDEREN



NOTE:
OMKEERINRICHTING IS OPTIONEEL



POMP
P1=3kW MAX.
In=5,4A MAX.



Directie:

Opdrachtgever: **WWIOT**

Project: **SPIN 1-POMP**

Betreft: **HOOFDSTROOMSCHEMA**

datum: 05-05-2017

d.d.:

d.d.:

d.d.:

d.d.:

d.d.:

rev.:

tekening nr.: WWIOTv07

verkoop nr. : -

object nr. : -

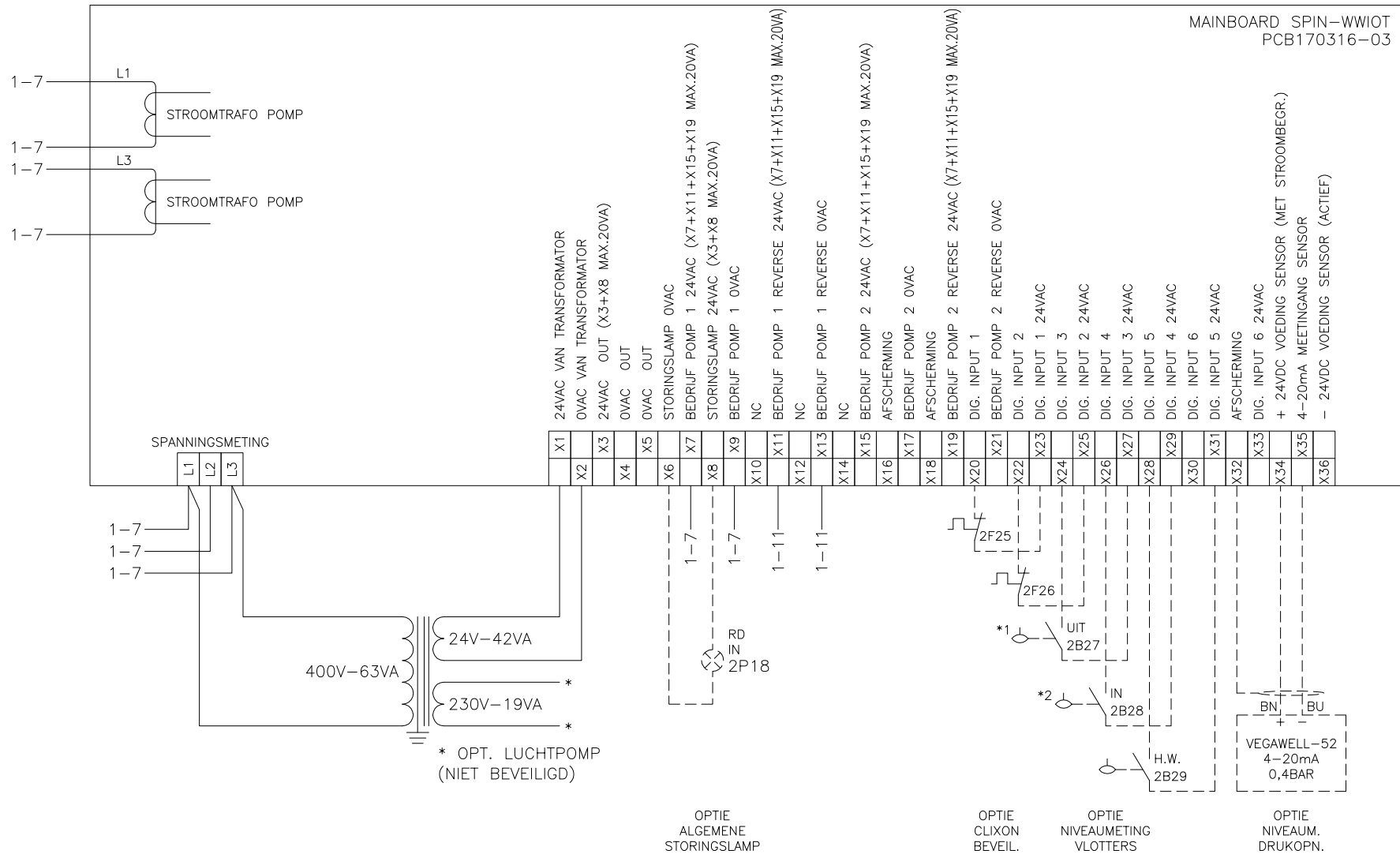
getek.: N. Zwart

gecon.:

blad : 1 van: 3

schaal: n.v.t.

© copyright WWIOT

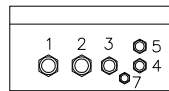
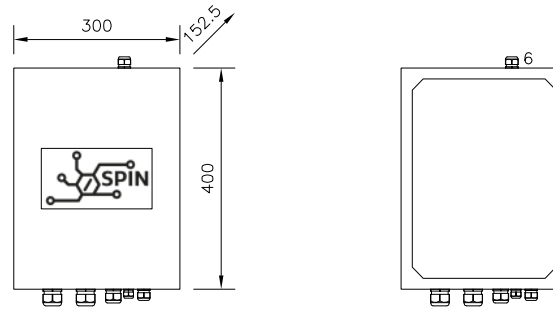


*1: BIJ 2 VLOTTERSYSTEEM
2B27=IN/UIT VLOTTER

*2: ALLEEN AANSLUITEN
BIJ 3 VLOTTERSYSTEEM



Directie:	datum: 05-05-2017	tekening nr.: WWIOTv07
Opdrachtgever: WWIOT	d.d.:	verkoop nr. : -
Project: SPIN 1-POMP	d.d.:	object nr. : -
Betreft: STROOMKRINGSCHEMA	d.d.:	getek.: N. Zwart
	d.d.:	gecon.:
	d.d.:	blad : 2 van: 3
	rev.:	schaal: n.v.t.



- WARTELINDELING:
 1-M32 VOEDING
 2-M32 DOORLUSSEN VOEDING (BLINDDOP)
 3-M25 POMPKABEL
 4-M20 VLOTTERKABEL
 5-M20 VLOTTERKABEL
 6-M20 STORINGSLAMP- OF ANTENNEKABEL
 7-M16 AARDING



Directie:		datum: 05-05-2017	tekening nr.: WWIOTv07
Opdrachtgever: WWIOT		d.d.:	verkoop nr. : -
Project: SPIN 1-POMP		d.d.:	object nr. : -
Betreft: KASTINDELING		d.d.:	getek.: N. Zwart
		d.d.:	gecon.:
		d.d.:	blad : 3 van: 3
		rev.:	schaal: n.v.t.